


## OPEN AIR

La utilización de tarima de madera maciza como elemento central en espacios exteriores es cada vez más común. A pesar de buscar alternativas como tarimas sintéticas, las características de la madera son difícilmente inigualables.

Dada la importancia de la calidad de la madera, de un cuidado proceso de fabricación y un fiable sistema de montaje. En Alberch, fabricamos nuestra propia tarima y hemos diseñado un sistema de anclaje propio para garantizar el mejor resultado.



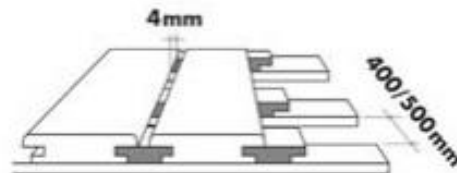
### TIPOS DE MADERA

- **Flandes:** para el uso exterior se realiza un tratamiento en autoclave para garantizar su resistencia a las inclemencias climatológicas
- **Cumarú rojo:** madera tropical muy resistente y durable a los factores externos y una opción más económica que el Ipé
- **Ipé:** la madera de más alta calidad para uso exterior. Gran durabilidad y resistencia ante las variaciones climáticas y los agentes xilófagos. El coste es superior pero el resultado es excepcional.

### FORMATOS (largos varios)

22x100mm	Disponible
22x145mm	Disponible
Otros	Consultar, bajo pedido

El sistema de anclaje se basa en la sujeción del pavimento mediante un anclaje oculto fabricado en plástico de alta resistencia. El anclaje de plástico lo confiere unas características de flexibilidad y resistencia superiores a otros anclajes metálicos. Al ser una grapa más larga que las que encontramos en el mercado, sujeta mejor la tarima para evitar inestabilidad.



### ACABADOS

El acabado estándar es liso con canto romo pero se puede solicitar bajo pedido ranurado o con separación de 8 mm entre lamas. Todas las especies están machihembradas por testa a excepción del Flandes tratado que se realiza sobre pedido. También se pueden suministrar las citadas maderas con la certificación de calidad ecológica FSC.

#### BADALONA

Ctra. De Mataró, 27  
08910 BADALONA  
Tel. 93 389 42 00  
info@alberch.com

#### REUS

Autovía de Salou km.1.5  
43216 REUS  
Tel. 977 772 205  
reus@alberch.com

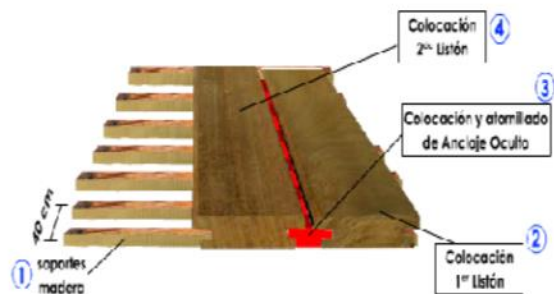
#### FIGUERES

Ctra. N-II, km 3.3  
17600 FIGUERES  
Tel. 972 505 862  
figueres@alberch.com

#### LLEIDA

Ctra. Viella km. 4.5  
25196 LLEIDA  
Tel. 973 234 635  
lleida@alberch.com

## TARIFA



Pavimento de **FLANDES** secado y tratado con IMPRALIT KDS

22x96 ..... 2,46 €/ml

Pavimento de **CUMARU ROJO** secado y machihembrado en testas

22x96 ..... 6,00 €/ml

Pavimento de **IPE** secado y machihembrado en testas

22x96 ..... 6,00 €/ml

\*Consultar posibilidad de madera certificada FSC



Antideslizante bajo pedido

**ANCLAJE** plástico Open-Air (cajas de 160 uds) ..... 40,63€ /caja

*\*de 20 a 25 unidades/m2*

**TORNILLERIA** bicromada ..... 0,05€ /caja

*\*de 20 a 25 unidades/m2*

**\*Estos precios pueden ser modificados según variaciones de mercado.**

### BADALONA

Ctra. De Mataró, 27  
08910 BADALONA  
Tel. 93 389 42 00  
info@alberch.com

### REUS

Autovía de Salou km.1.5  
43216 REUS  
Tel. 977 772 205  
reus@alberch.com

### FIGUERES

Ctra. N-II, km 3.3  
17600 FIGUERES  
Tel. 972 505 862  
figueres@alberch.com

### LLEIDA

Ctra. Viella km. 4.5  
25196 LLEIDA  
Tel. 973 234 635  
lleida@alberch.com